


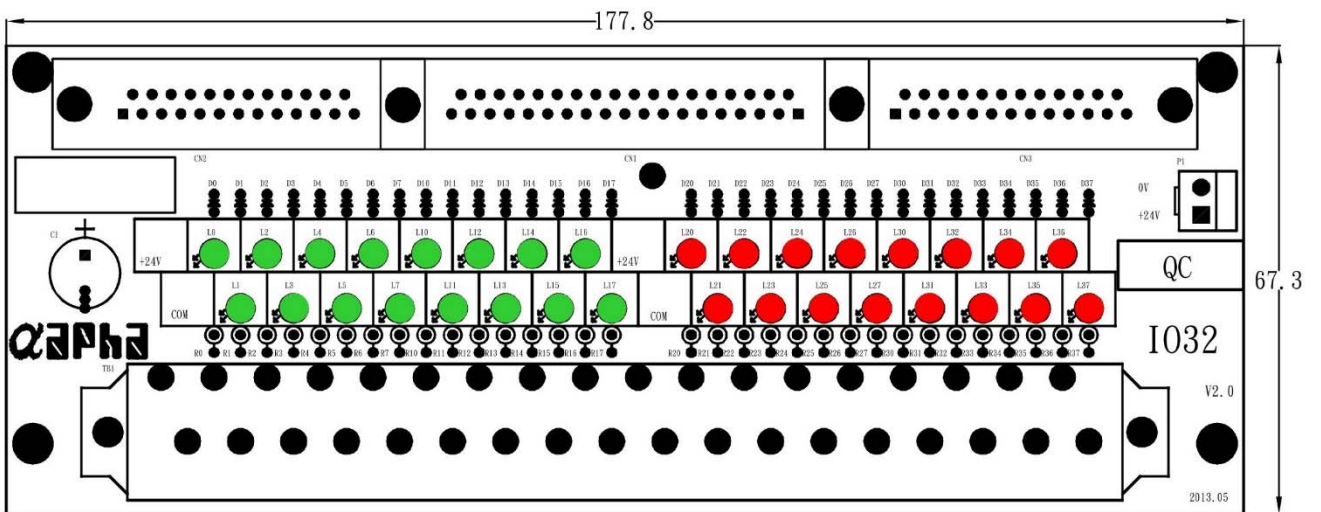
1032 硬體說明

一、 實體照片、外觀尺寸

1. IO32 實體照片



2. 外觀尺寸圖



二、產品規格

1. 產品規格

項目	規格
輸入電源	DC+24V(-5%~+5%)
消耗電流	全輸出 225mA
工作溫度	0~60°C
保存溫度	-20~+70°C
硬體版本	V2.0
功能	S-IO1 轉接板(NPN)
產品編碼	單板:HACIO32S2001

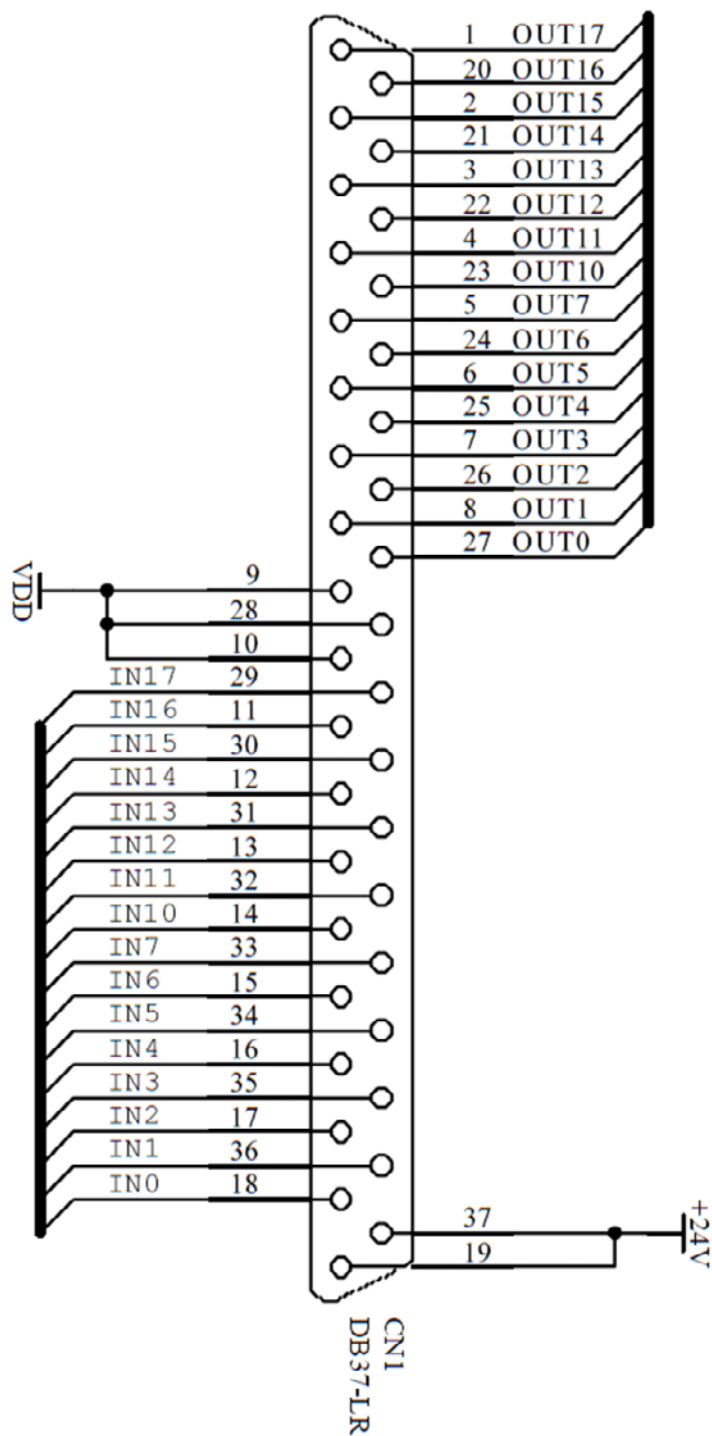
三、 CNT 接腳功能說明

1. CN1 DB-37P 接腳功能說明，如下表

腳位	功能	腳位	功能
1	OUT17	20	OUT16
2	OUT15	21	OUT14
3	OUT13	22	OUT12
4	OUT11	23	OUT10
5	OUT7	24	OUT6
6	OUT5	25	OUT4
7	OUT3	26	OUT2
8	OUT1	27	OUT0
9	VDD	28	VDD
10	VDD	29	IN17
11	IN16	30	IN15
12	IN14	31	IN13
13	IN12	32	IN11
14	IN10	33	IN7
15	IN6	34	IN5
16	IN4	35	IN3
17	IN2	36	IN1
18	IN0	37	+24V
19	+24V		

三、 CNT 接腳功能說明

2. CN1 DB-37P 腳位圖



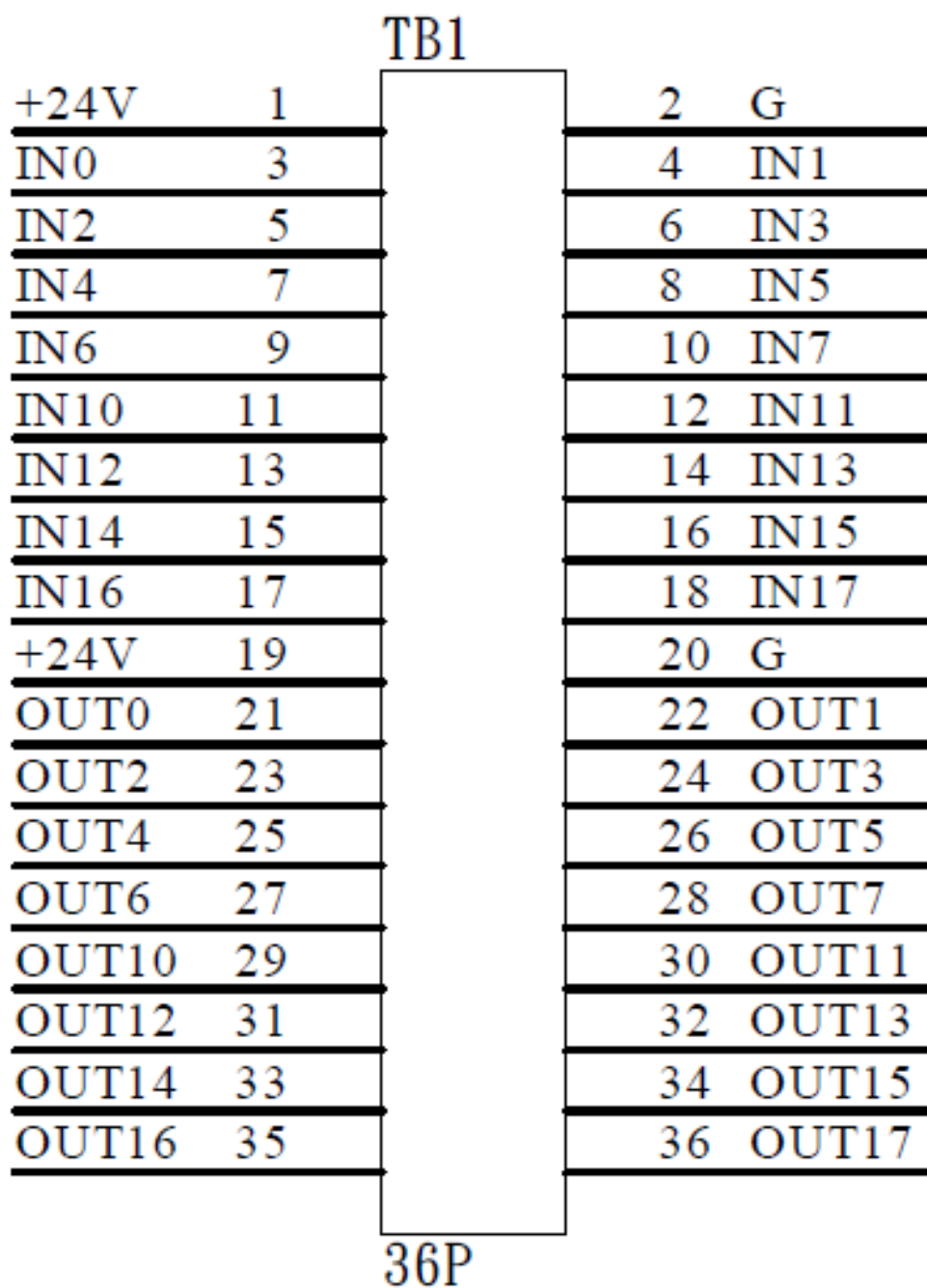
三、 CNT 接腳功能說明

3. TB1 36P 接腳功能說明，如下表

腳位	功能	腳位	功能
1	+24V	19	+24V
2	GND	20	GND
3	IN0	21	OUT0
4	IN1	22	OUT1
5	IN2	23	OUT2
6	IN3	24	OUT3
7	IN4	25	OUT4
8	IN5	26	OUT5
9	IN6	27	OUT6
10	IN7	28	OUT7
11	IN10	29	OUT10
12	IN11	30	OUT11
13	IN12	31	OUT12
14	IN13	32	OUT13
15	IN14	33	OUT14
16	IN15	34	OUT15
17	IN16	35	OUT16
18	IN17	36	OUT17

三、CNT 接腳功能說明

4. TB1 36P 腳位圖



三、 CNT 接腳功能說明

5. CN2 VH-4P 接腳功能說明，如下表

腳位	功能	腳位	功能
1	+24V	2	GND